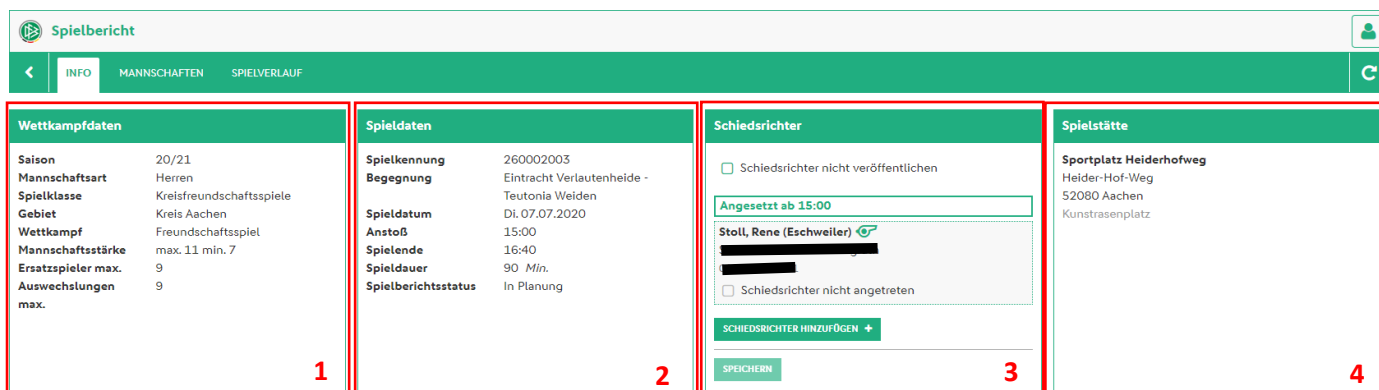


Neuer Spielbericht im DFBnet

Mit Beginn der Saison 2020/2021 wurde der Spielbericht im DFBnet überarbeitet. Für den Schiedsrichter ändern sich im Gegensatz zum alten Spielbericht einige Funktionen.

Wenn Ihr den Spielbericht öffnet, sieht dieser nun wie folgt aus:



The screenshot shows the 'Spielbericht' interface with the following sections highlighted:

- 1. Wettkampfdaten:** Saison 20/21, Mannschaften Herren, Spielklasse Kreisfreundschaftsspiele, Gebiet Kreis Aachen, Wettkampf Freundschaftsspiel, Mannschaftenstärke max. 11 min. 7, Ersatzspieler max. 9, Auswechslungen max. 9.
- 2. Spieldaten:** Spielkennung 260002003, Begegnung Eintracht Verlautenheide - Teutonia Weiden, Spieldatum Di. 07.07.2020, Anstoß 15:00, Spielende 16:40, Spieldauer 90 Min., Spielberichtsstatus In Planung.
- 3. Schiedsrichter:** Schiedsrichter nicht veröffentlichen (unchecked), Angesetzt ab 15:00, Stoll, Rene (Eschweiler) (checked), Schiedsrichter nicht angetreten (unchecked), SCHIEDSRICHTER HINZUFÜGEN +, SPEICHERN.
- 4. Spielstätte:** Sportplatz Heiderhofweg, Heider-Hof-Weg, 52080 Aachen, Kunstrasenplatz.

Im Reiter „Info“ werden alle relevanten Daten zum Spiel angezeigt. Unterteilt sind diese in 4 Blöcke.

Im 1. Block werden Informationen zum „Wettkampf“ angezeigt. In Freundschaftsspielen sind diese Daten aber nicht aussagekräftig! Bei Meisterschaftsspielen werden dort die Staffel und Anzahl der Auswechslungen angezeigt.

Block 2 beinhaltet die Spieldaten, wie die Spielkennung, die Spielpaarung, den Anstoß, die Spieldauer und den Status. Dort kann man direkt sehen, ob die Mannschaftsaufstellung freigegeben wurde.

Der dritte Block sind die Daten rund um den Schiedsrichter. Angezeigt wird dort die im DFBnet hinterlegte Rufnummer sowie der Heimatverein.

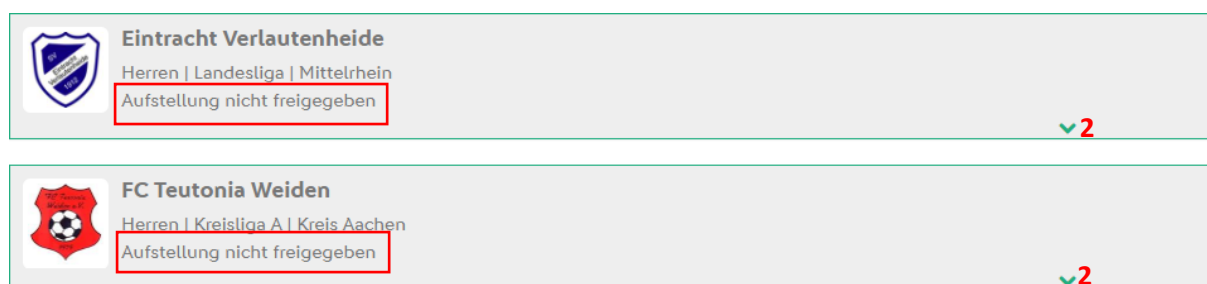
Bei Turnieren könnte auch angegeben werden, dass ein Schiedsrichter nicht angetreten ist. Die Funktion Schiedsrichter hinzufügen könnte dann genutzt werden, damit man in den Spielbericht einen weiteren Schiedsrichter eingestellt bekommt, dieser wird aber nicht offiziell angesetzt.

Bevor diese Funktion genutzt wird ist zwingend mit dem KSA Rücksprache zu halten!

Der vierte und letzte Block zeigt die Spielstätte inkl. Adresse und Art des Spielfeldes an.

Der Reiter **Mannschaften** wird von den jeweiligen Vereinsvertreter ausgefüllt.

In diesem Reiter ist für den Schiedsrichter dann die Aufstellung inkl. Spielerfotos sichtbar.



The screenshot shows two team entries:

- Eintracht Verlautenheide:** Herren | Landesliga | Mittelrhein. Status: Aufstellung nicht freigegeben. Arrow icon: ✓ 2.
- FC Teutonia Weiden:** Herren | Kreisliga A | Kreis Aachen. Status: Aufstellung nicht freigegeben. Arrow icon: ✓ 2.

Auch ist direkt ersichtlich, ob ein Verein die Mannschaftsaufstellung schon freigegeben hat oder nicht. Die Aufstellung öffnet man mit dem kleinen Pfeil (2)

So sieht die vollständige Aufstellung im DFBnet aus. Im ersten Bereich die Teamoffiziellen, gefolgt von der Trikotwerbung und der Startaufstellung. Unter der Startaufstellung folgen die Ersatzspieler.

Trainer*

Mannschaftsverantwortlicher*

Zeugwart

1

Werbung

Baustoffe Geulen 2

Startaufstellung (11 Spieler) DFB

<div style="border: 1px solid #ccc; padding: 2px; margin-bottom: 5px;">1</div> <div style="border: 1px solid #ccc; padding: 2px; margin-bottom: 5px;">2</div> <div style="border: 1px solid #ccc; padding: 2px; margin-bottom: 5px;">3</div>	<div style="border: 1px solid #ccc; padding: 2px; margin-bottom: 5px;">4</div> <div style="border: 1px solid #ccc; padding: 2px; margin-bottom: 5px;">5</div> <div style="border: 1px solid #ccc; padding: 2px; margin-bottom: 5px;">6</div>	<div style="border: 1px solid #ccc; padding: 2px; margin-bottom: 5px;">7</div> <div style="border: 1px solid #ccc; padding: 2px; margin-bottom: 5px;">8</div> <div style="border: 1px solid #ccc; padding: 2px; margin-bottom: 5px;">9</div>	<div style="border: 1px solid #ccc; padding: 2px; margin-bottom: 5px;">10</div> <div style="border: 1px solid #ccc; padding: 2px; margin-bottom: 5px;">11</div> <div style="border: 1px solid #ccc; padding: 2px; margin-bottom: 5px;">12</div> <div style="border: 1px solid #ccc; padding: 2px; margin-bottom: 5px;">13</div> <div style="border: 1px solid #ccc; padding: 2px; margin-bottom: 5px;">14</div> <div style="border: 1px solid #ccc; padding: 2px; margin-bottom: 5px;">15</div> <div style="border: 1px solid #ccc; padding: 2px; margin-bottom: 5px;">16</div> <div style="border: 1px solid #ccc; padding: 2px; margin-bottom: 5px;">17</div> <div style="border: 1px solid #ccc; padding: 2px; margin-bottom: 5px;">18</div> <div style="border: 1px solid #ccc; padding: 2px; margin-bottom: 5px;">19</div> <div style="border: 1px solid #ccc; padding: 2px; margin-bottom: 5px;">20</div> <div style="border: 1px solid #ccc; padding: 2px; margin-bottom: 5px;">21</div> <div style="border: 1px solid #ccc; padding: 2px; margin-bottom: 5px;">22</div> <div style="border: 1px solid #ccc; padding: 2px; margin-bottom: 5px;">23</div>
--	--	--	---

3

Ersatzbank (6 Spieler) DFB

<div style="border: 1px solid #ccc; padding: 2px; margin-bottom: 5px;">1</div> <div style="border: 1px solid #ccc; padding: 2px; margin-bottom: 5px;">2</div>	<div style="border: 1px solid #ccc; padding: 2px; margin-bottom: 5px;">3</div> <div style="border: 1px solid #ccc; padding: 2px; margin-bottom: 5px;">4</div>	<div style="border: 1px solid #ccc; padding: 2px; margin-bottom: 5px;">5</div> <div style="border: 1px solid #ccc; padding: 2px; margin-bottom: 5px;">6</div>	<div style="border: 1px solid #ccc; padding: 2px; margin-bottom: 5px;">7</div> <div style="border: 1px solid #ccc; padding: 2px; margin-bottom: 5px;">8</div> <div style="border: 1px solid #ccc; padding: 2px; margin-bottom: 5px;">9</div>
---	---	---	--

4

Für den Schiedsrichter der wesentliche Reiter ist der Reiter **Spielverlauf**. Dort werden nun alle Ereignisse hinterlegt.

Auch hier ist der Spielbericht wieder in unterschiedliche Blöcke aufgeteilt. Je nach Auflösung des PC/Handy/Laptop/Tablet kann die Anzahl der Blöcke in einer Reihe variieren.

Im Ersten Schritt müsst Ihr unten auf „Bearbeiten“ klicken.

1

BEARBEITEN

DRUCKEN

Block 1 befasst sich mit der Spielleitung. Dort ist normalerweise nichts zu ändern. Ansonsten kann man dies über das Auswahlmü abändern.

Spielleitung

SCHIEDSRICHTER*

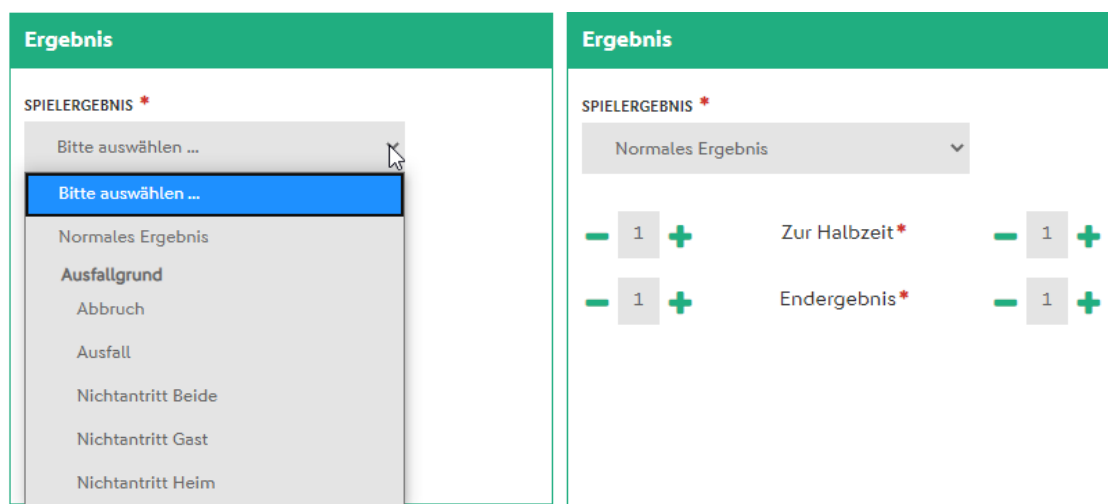
Stoll, Rene (Eschweiler) v

1. ASSISTENT

2. ASSISTENT

4. OFFIZIELLER

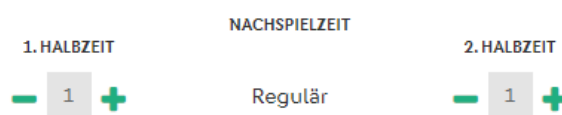
Der zweite Block ist das Ergebnis. Dort wird lediglich ausgewählt, ob es ein „Normales Ergebnis“ ist oder ggf. ein Sonderereignis. Anschließend wird das Ergebnis eingetragen.



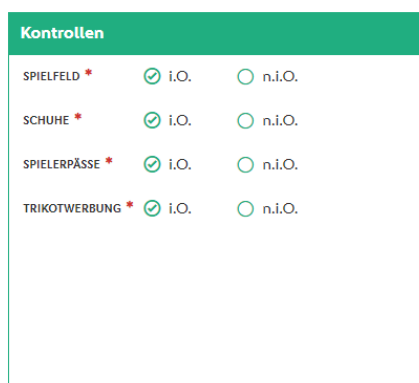
Block drei befasst sich mit der Spielzeit. Dort ist Voreingestellt die Spielzeit, die das DFBnet errechnet. Das Ändern der Anfangs-/Endzeit geht mit Klick auf das jeweilige Feld.



Mittels „+“ oder „-“ könnt Ihr die Nachspielzeit einfach hinzufügen.



Der vierte Block befasst sich mit den Kontrollen. Hier ist, wie im alten Spielbericht auch, einfach anzuklicken ob „i.O.“ oder „n.i.O.“





Anschließend folgt Block 5. Dort werden Die Schiedsrichterkosten angegeben. Analog zum „alten“ Spielbericht ist auch dort zu Verfahren. Das Feld „Gesamt“ wird automatisch berechnet.




Schiedsrichterkosten		
FAHRTKOSTEN *	9	€
SR-/SRA-SPESEN *	19	€
GESAMT	28	€

Das Feld Bemerkungen ist ebenso wie früher zu pflegen, falls es zu Vorkommnissen bezüglich Feldverweise, Pässen ö.Ä. gekommen ist.

Bemerkungen
<input type="checkbox"/> besonders faires Verhalten
SONSTIGE BEMERKUNGEN
<div style="background-color: #cccccc; height: 40px;"></div>


Nun kommt eine der Änderungen, die sich zum alten Spielbericht unterscheidet. Der Block Auswechslungen. Um einen Wechsel einzutragen müsst Ihr als erstes den Punkt „Wechsel Heim“ oder „Wechsel Gast“ auswählen. Nachdem das erfolgt ist erweitert sich das Fenster und Ihr könnt den Wechsel entsprechend eintragen. Hierbei werden die im DFBnet hinterlegten Spielerfotos direkt mit angezeigt.

Ein- und Auswechslungen	
 Eintracht Verlautenheide	 Teutonia Weiden
ⓘ Es sind keine Einträge vorhanden.	
+ WECHSEL HEIM 1	+ WECHSEL GAST 1

Ein- und Auswechslungen	
 Eintracht Verlautenheide	 Teutonia Weiden
25'	
<div style="border: 1px dashed gray; padding: 5px;">  </div>	
MANNSCHAFT * <input type="text" value="Eintracht Verlautenheide"/>	
EINGEWECHELTER SPIELER * <input type="text" value=""/> 2	
AUSGEWECHELTER SPIELER * <input type="text" value=""/> 3	
SPIELMINUTE * - 25 +	NACHSPIELMINUTE - +
<input type="button" value="LÖSCHEN"/>	
+ WECHSEL HEIM	+ WECHSEL GAST

Jeder weitere Wechsel wird mit dem Button „Wechsel Heim/Gast“ hinzugefügt

Identisch wie bei den Ein- und Auswechslungen ist das Vorgehen im nächsten Block, „Strafen der Spieler“.



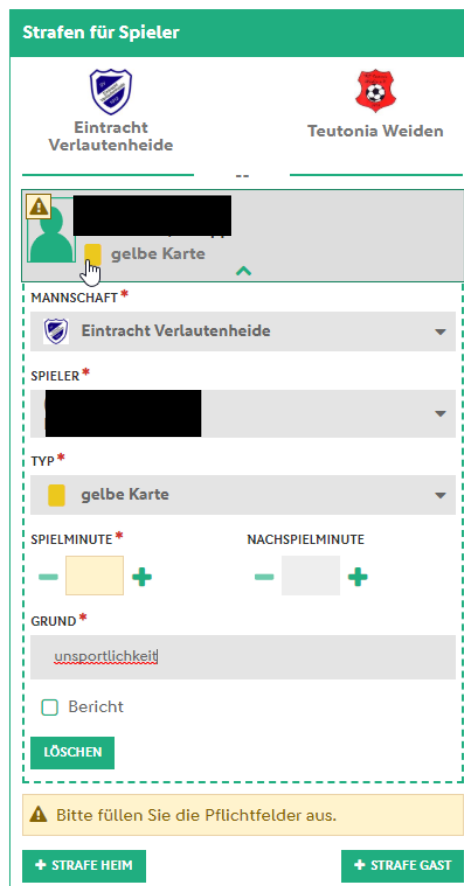
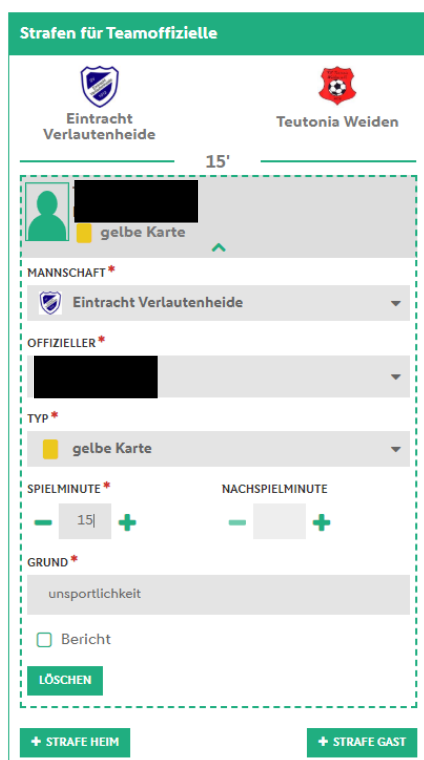
Auch hier wird wieder auf den Button für Heim oder Gast geklickt, um eine persönliche Strafe hinzuzufügen.

Nun wählt man zuerst wieder den Spieler aus, dann den Typen (gelb, gelb-rot, rot), die Spielminute und den Grund.

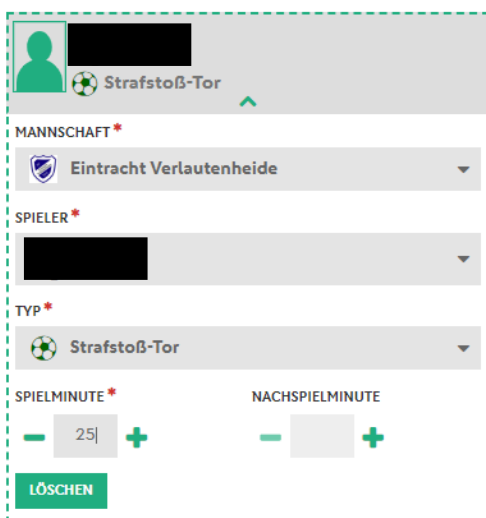
Anschließend ist die persönliche Strafe gespeichert. Mit klicken auf Strafe Heim/Gast fügt Ihr weitere Strafen ein.

Ebenso werden die Strafen für Teamoffizielle eingefügt. Dies erfolgt im nächsten Block.

Hinweis: Teamoffizielle sind im Spielbericht unter der Aufstellung zu ändern/ergänzen

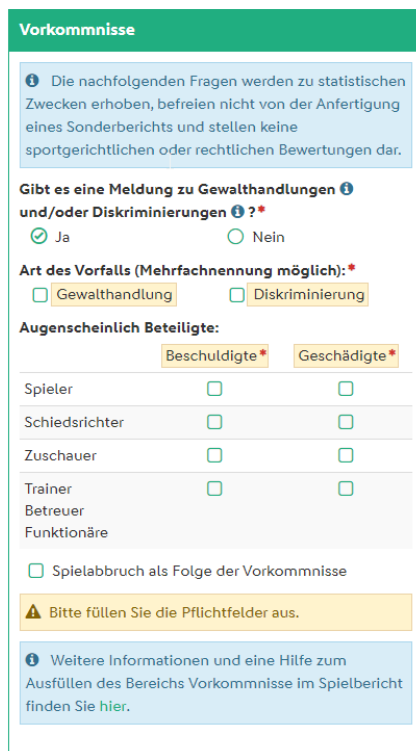



Im vorletzten Block werden die Torschützen erfasst. Auch dort ist das Vorgehen wie bei den Strafen gegen Spieler/Teamoffizielle.



Der letzte Block ist nun nicht mehr in einem extra Reiter verfasst. Der Reiter Vorkommnisse im DFBnet ist nun in den Spielverlauf gewandert.

Hier wird, wie im alten Spielbericht“ angekreuzt, wenn es Vorkommnisse gab. Wichtig ist hierbei, dass bei einem „JA“ die Pflichtfelder hervorgehoben werden. Diese sind zwingend auszufüllen.



Vorkommnisse

Die nachfolgenden Fragen werden zu statistischen Zwecken erhoben, befreien nicht von der Anfertigung eines Sonderberichts und stellen keine sportgerichtlichen oder rechtlichen Bewertungen dar.

Gibt es eine Meldung zu Gewalthandlungen und/oder Diskriminierungen ? *

Ja Nein

Art des Vorfalls (Mehrfachnennung möglich): *

Gewalthandlung Diskriminierung

Augenscheinlich Beteiligte:

	Beschuldigte *	Geschädigte *
Spieler	<input type="checkbox"/>	<input type="checkbox"/>
Schiedsrichter	<input type="checkbox"/>	<input type="checkbox"/>
Zuschauer	<input type="checkbox"/>	<input type="checkbox"/>
Trainer	<input type="checkbox"/>	<input type="checkbox"/>
Betreuer		
Funktionäre		

Spielabbruch als Folge der Vorkommnisse

⚠ Bitte füllen Sie die Pflichtfelder aus.

Weitere Informationen und eine Hilfe zum Ausfüllen des Bereichs Vorkommnisse im Spielbericht finden Sie hier.

Bei Fragen zum neuen Spielbericht, wendet euch bitte an den Ansetzer.

Aus Datenschutzgründen sind Namen, Fotos, etc. geschwärzt.